


**ANALIZA STANU GOSPODARKI ODPADAMI
KOMUNALNYMI NA TERENIE GMINY DUKLA
ZA 2015 ROK**



Dukla, dnia 2 kwietnia 2015 r.

Spis treści:

1. Wprowadzenie.....	- 3
1.1. Cel opracowania.....	- 3
1.2. Podstawy prawne.....	- 3
2. System gospodarowania odpadami komunalnymi.....	- 5
3. Ilość zebranych odpadów.....	- 7
3.1. Odpady komunalne niesegregowane.....	- 7
3.2. Odpady segregowane.....	- 8
3.3. Odpady biodegradowalne.....	- 9
3.4. Inne odpady nieulegające biodegradacji	- 9
3.5. Przeteterminowane leki.....	- 9
3.6. Zużyte baterie.....	- 10
3.7. Pozostałe odpady zbierane selektywnie.....	- 10
3.8. Odpady z GPSZOK-u w Dukli.....	- 11
4. Możliwości przetwarzania odpadów.....	- 12
5. Wymagane poziomy recyklingu.....	- 12
6. Opłaty i koszty związane z funkcjonowaniem systemu gospodarki odpadami komunalnymi na terenie Gminy Dukla.....	- 13
7. Liczba mieszkańców objętych systemem gospodarki odpadami komunalnymi..	- 15
8. Inwestycje.....	- 16
9. Liczba właścicieli nieruchomości którzy nie zawarli umowy, o której mowa w art. 6 ust. 1	- 17
10. Podsumowanie i wnioski.....	- 18

1. Wprowadzenie.

Gmina Dukła jest gminą miejsko-wiejską i położona jest w południowo-zachodniej części Województwa Podkarpackiego, w powiecie krośnieńskim i jest zarazem największą obszarowo gminą w powiecie. Powierzchnia gminy wynosi 235,14 km², gęstość zaludnienia 63 os/km², a na dzień 31.12.2015 r. gmina liczyła 14 775 mieszkańców. W skład gminy wchodzi miasto Dukła i 21 sołectw w tym: Barwinek, Cergowa, Chyrowa, Głójsce, Iwła, Jasionka, Lipowica, Łęki Dukielskie, Mszana, Myszkowskie, Nadole, Nowa Wieś, Olchowiec-Ropianka, Równe, Teodorówka, Trzciana, Tylawa, Wietrzno, Zawadka Rym., Zboiska i Zyndranowa.

1.1. Cel opracowania.

Zgodnie z art. 3 pkt. 2 ust. 10 i art. 9tb ustawy o utrzymaniu czystości i porządku w gminach (Dz. U. z 2013 r., poz. 1399 z późniejszymi zmianami), gminy mają obowiązek dokonać corocznej analizy stanu gospodarki odpadami komunalnymi.

Analiza ta ma zweryfikować możliwości techniczne i organizacyjne gminy w zakresie możliwości przetwarzania zmieszanych odpadów komunalnych, odpadów zielonych oraz pozostałości z sortowania, a także potrzeb inwestycyjnych, kosztów systemu gospodarki odpadami komunalnymi. Ma również dostarczyć informacji o liczbie mieszkańców, liczbie właścicieli nieruchomości, którzy nie wykonują obowiązków określonych w ustawie, a także ilości odpadów komunalnych wytwarzanych na terenie gminy, a w szczególności zmieszanych odpadów komunalnych, odpadów zielonych oraz pozostałości z sortowania odpadów przeznaczonych do składowania odbieranych z terenu gminy. Głównym celem analizy jest dostarczenie niezbędnych informacji dla stworzenia efektywnego systemu gospodarki odpadami komunalnymi.

1.2. Podstawy prawne

Analizę sporządzono na podstawie art. 3 ust. 2 pkt 10 i art. 9tb. ustawy z dnia 13 września 1996 r. o utrzymaniu czystości i porządku w gminach (Dz. U. z 2013 r., poz. 1399 z późniejszymi zmianami), gdzie określony został wymagany zakres analizy.

Uchwały Rady Miejskiej podjęte w celu prowadzenia prawidłowego zarządzania systemem gospodarki odpadami komunalnymi na terenie Gminy Dukła.



[Uchwała Nr XLVIII/324/14 z dnia 8 maja 2014 r. w sprawie ustalenia stawki opłaty za gospodarowanie odpadami komunalnymi](#)

[Uchwała nr XXXV/228/13 Rady Miejskiej W Dukli z dnia 4 lipca 2013 r. w sprawie ustalenia stawki opłaty za gospodarowanie odpadami komunalnymi.](#)

[Uchwała nr XXXI/195/13 Rady Miejskiej w Dukli z dnia 26 marca 2013 r. w sprawie uchwalenia Regulaminu utrzymania czystości i porządku na terenie Gminy Dukla.](#)

[Uchwała nr XXIX/187/13 Rady Miejskiej w Dukli z dnia 26 lutego 2013 r. w sprawie ustalenia wzoru deklaracji o wysokości opłaty za gospodarowanie odpadami komunalnymi składanej przez właścicieli nieruchomości położonych na terenie Gminy Dukla.](#)

[Uchwała nr XXVIII/185/13 Rady Miejskiej w Dukli z dnia 29 stycznia 2013 r. w sprawie ustalenia stawki opłaty za gospodarowanie odpadami komunalnymi.](#)

[Uchwała nr XXVIII/184/13 Rady Miejskiej w Dukli z dnia 29 stycznia 2013 r. w sprawie ustalenia szczegółowego sposobu i zakresu świadczenia usług w zakresie odbierania odpadów komunalnych od właścicieli nieruchomości i zagospodarowania tych odpadów.](#)

[Uchwała nr XXVII/176/12 Rady Miejskiej w Dukli z dnia 28 grudnia 2012 r. w sprawie wyboru metody ustalenia opłaty za gospodarowanie odpadami komunalnymi.](#)

[Uchwała nr XXVII/177/12 Rady Miejskiej w Dukli z dnia 28 grudnia 2012 r. w sprawie terminu, częstotliwości i trybu uiszczania opłaty za gospodarowanie odpadami komunalnymi.](#)

2. System gospodarowania odpadami komunalnymi.

Odpady komunalne na terenie Gminy Dukła powstają głównie w gospodarstwach domowych, ale również na terenach nieruchomości niezamieszkałych, jak: obiekty użyteczności publicznej (ośrodki zdrowia, szkoły) oraz infrastruktury (handel, obiekty turystyczne, usługi). Są to także odpady z terenów otwartych, takie jak: odpady z koszy ulicznych, zmiotki, odpady z placu targowego i przystanków autobusowych, odpady z cmentarzy.

Odpady komunalne z nieruchomości zamieszkałych na terenie Gminy Dukła w 2015 r. były odbierane przez Przedsiębiorstwo– Handlowo – Usługowe TRANSPRZĘT Czesław Grządziel. Nieruchomości niezamieszkałe obsługiwane były przez Gospodarkę Komunalną i Mieszkaniową w Dukli Sp. z o.o. i Usługowy Zakład Transportowy Anatol Klatka w przypadku cmentarza parafialnego w Łękach Dukielskich.



Odpady segregowane

Zgodnie z Regulaminem Utrzymania Czystości i Porządku na terenie Gminy Dukła prowadzona jest zbiórka selektywna, w ramach której wydzielane są następujące frakcje:

- papier i tektura,
- metal,
- tworzywa sztuczne,
- szkło,
- opakowania wielomateriałowe,
- odpady zielone - biodegradowalne,
- popiół – jedynie w zabudowie jednorodzinnej,
- przeterminowane leki,
- zużyte baterie i akumulatory,

- zużyty sprzęt elektryczny i elektroniczny,
- chemikalia,
- odpady wielkogabarytowe,
- zużyte opony,
- odpady budowlane i rozbiórkowe,

Powyższe frakcje są gromadzone w kolorowych workach, gdzie:

- worek zielony – szkło,
- worek żółty - tworzywa sztuczne, odpady wielomateriałowe oraz metal,
- worek brązowy – odpady zielone.
- worek popielaty – popioły i żużle

Odpady zebrane selektywnie (worek żółty i zielony) przekazywane były przez firmę odbierającą odpady do Gminnego Punktu Selektywnej Zbiórki Odpadów w Dukli gdzie na linii sortowniczej poddawane były dalszej segregacji z podziałem na poszczególne frakcje. Na GPSZOK nie trafiają natomiast odpady biodegradowalne jak również popiół. Odpady te trafiają do RIPOK-u w Krośnie.

W przypadku odpadów ulegających biodegradacji dopuszcza się również kompostowanie we własnym zakresie.



Zużyte lekarstwa kierowane są do pojemników znajdujących się w wyznaczonych aptekach na terenie Dukli, w których jest prowadzona zbiórka przeterminowanych lub niewykorzystanych leków pochodzących z gospodarstw domowych.

- | | |
|------------------------------|---------------------------------------|
| Apteka "VIVA" | - Dukla ul. Słowacka 11 |
| Apteka "AVENA" | - Dukla ul. Św. Jana z Dukli 2 |
| Apteka "DUKLA | - MED." - Dukla ul. Rynek 17 |
| Apteka "DUKLA - MED." | - Dukla ul. Żwirki i Wigury 1 |

Odpady wielkogabarytowe, zużyty sprzęt elektryczny i elektroniczny, zużyte baterie i akumulatory jak również opony odbierane są od mieszkańców dwa razy w roku podczas zorganizowanej zbiórki jak również na bieżąco w GPSZOK-u w Dukli.

Odpady niesegregowane.

Odpady zbierane są przez odbiorcę odpadów, a następnie przekazywane są do dalszego zagospodarowania do Regionalnej Instalacji Przetwarzania Odpadów Komunalnych w Krośnie przy ul. Białobrzeskiej.

3. Ilość zebranych odpadów.

Informacje zawarte poniżej przedstawiają ilość zebranych odpadów z terenu Gminy Dukła z rozbiorem na rodzaj odpadów, pochodzenie odpadów jak również z podziałem na poszczególne rejony w przypadku nieruchomości zamieszkałych.

W 2015 r. z terenu Gminy Dukła zebrano **2 525,09 Mg** odpadów w tym:

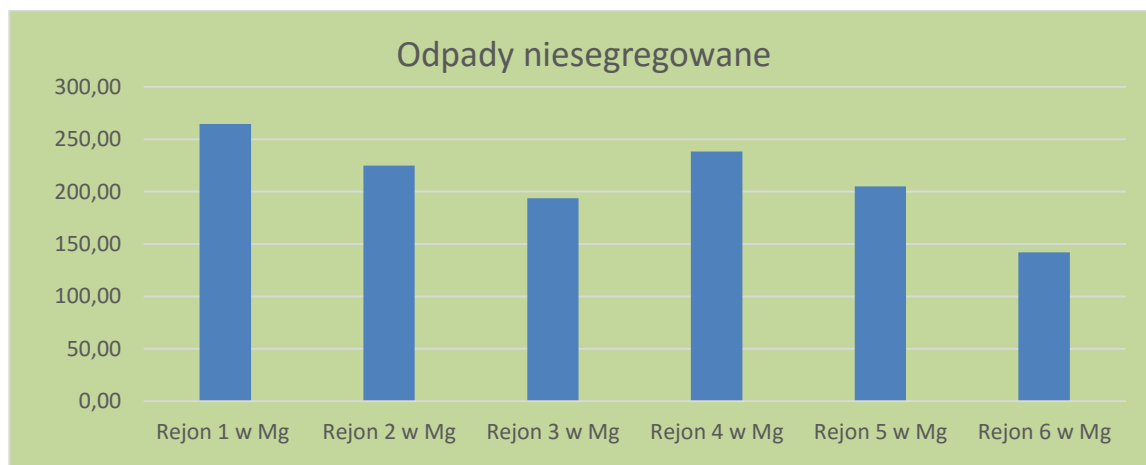
3.1. Odpady niesegregowane: 20 03 01 - **1 656,10 Mg**

w tym **nieruchomości niezamieszkałe:** - **387,69 Mg**

nieruchomości zamieszkałe: - **1 268,41 Mg**

Tabela 1. Ilość zebranych odpadów niesegregowanych z nieruchomości zamieszkałych w 2015 r.

Lp	Miesiąc	Rejon 1 w Mg	Rejon 2 w Mg	Rejon 3 w Mg	Rejon 4 w Mg	Rejon 5 w Mg	Rejon 6 w Mg	Razem kg
1.	styczeń	14,10	26,48	9,13	25,41	10,93	6,78	92,83
2.	luty	27,54	8,79	17,80	11,04	12,72	7,14	85,03
3.	marzec	17,48	9,51	9,24	28,71	9,04	8,66	82,64
4.	kwiecień	24,30	29,77	19,15	20,44	19,68	14,75	128,09
5.	maj	20,82	17,54	13,51	17,89	22,57	19,78	112,11
6.	czerwiec	29,43	9,89	15,51	18,30	29,67	12,94	115,74
7.	lipiec	21,10	18,64	34,87	20,97	15,00	14,07	124,65
8.	sierpień	25,65	19,36	16,87	29,94	16,59	12,93	121,34
9.	wrzesień	21,83	28,18	16,27	20,65	16,80	10,60	114,33
10.	październik	20,46	19,32	15,44	18,87	13,36	18,11	105,56
11.	listopad	25,73	12,42	16,75	11,61	17,89	8,83	93,23
12.	grudzień	16,09	24,79	9,20	14,36	20,81	7,61	92,86
	Razem I-XII	264,53	224,69	193,74	238,19	205,06	142,20	1268,41



Rejon I - Dukła, Nadole

Rejon II - Równe, Zboiska

Rejon III- Łęki Dukielskie, Wietrzno

Rejon IV- Teodorówka, Iwla, Głojsce, Chyrowa, Olchowiec, Ropianka

Rejon V - Cergowa, Jasionka

Rejon VI- Barwinek, Tylawa, Trzciana, Mszana, Zyndranowa, Zawadka Rym., Lipowica, Nowa Wieś

3.2. Odpady segregowane: - 456,20 Mg

W tym nieruchomości niezamieszkałe:

- 15 01 06 zmieszane odpady opakowaniowe - 3,56 Mg
- 15 01 07 opakowania ze szkła - 11,14 Mg

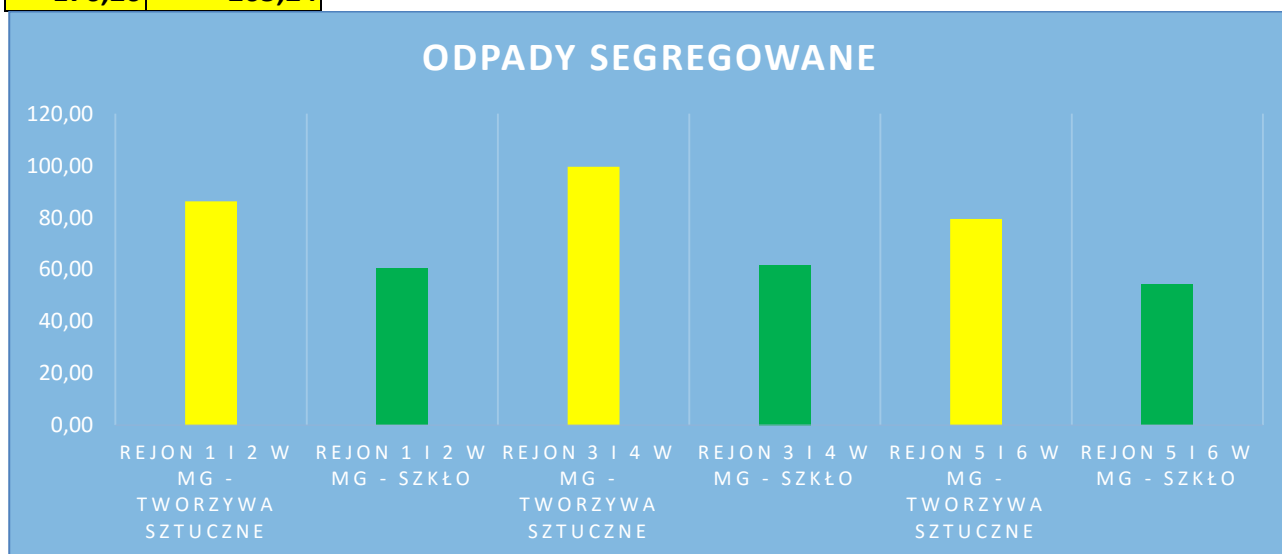
W tym nieruchomości zamieszkałe:

- 15 01 06 zmieszane odpady opakowaniowe - 265,24 Mg
- 15 01 07 opakowania ze szkła - 176,26 Mg

Tabela 2. Ilość zebranych odpadów segregowanych z nieruchomości zamieszkałych w 2015 r.

Lp.	Miesiąc	Rejon 1 i 2 w Mg - tworzywa sztuczne	Rejon 1 i 2 w Mg - szkło	Rejon 3 i 4 w Mg - tworzywa sztuczne	Rejon 3 i 4 w Mg - szkło	Rejon 5 i 6 w Mg - tworzywa sztuczne	Rejon 5 i 6 w Mg - szkło	RAZEM
1.	Styczeń	3,96	4,04	8,56	6,44	3,36	3,46	29,82
2.	Luty	3,84	2,64	4,06	2,82	6,60	4,92	24,88
3.	Marzec	9,56	7,26	10,24	7,18	3,74	3,00	40,98
4.	Kwiecień	5,10	3,98	5,12	3,72	9,04	6,32	33,28
5.	Maj	6,42	6,36	8,24	4,36	8,20	7,32	40,90
6.	Czerwiec	5,76	2,94	11,88	6,00	9,62	5,58	41,78
7.	Lipiec	12,44	8,16	6,40	3,30	5,54	3,34	39,18
8.	Sierpień	6,74	4,66	13,12	9,04	5,02	3,88	42,46
9.	Wrzesień	12,00	7,48	5,78	3,82	9,84	5,90	44,82
10.	Październik	5,72	2,76	10,86	5,62	4,48	2,14	31,58
11.	Listopad	5,22	3,76	5,38	3,36	9,84	5,78	33,34
12.	Grudzień	9,50	6,38	9,90	6,04	4,16	2,50	38,48
	Razem	86,26	60,42	99,54	61,70	79,44	54,14	441,50

Szkło	Tworzywa
176,26	265,24



Rejon I - Dukla, Nadole

Rejon II - Równe, Zboiska

Rejon III - Łęki Dukielskie, Wietrzno

Rejon IV - Teodorówka, Iwła, Głojsce, Chyrowa, Olchowiec, Ropianka

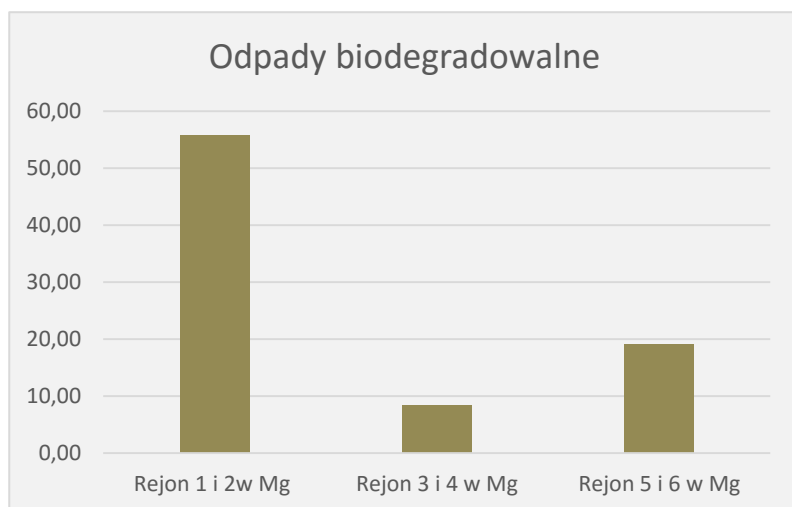
Rejon V - Cergowa, Jasionka

Rejon VI - Barwinek, Tylawa, Trzciana, Mszana, Zyndranowa, Zawadka Rym., Lipowica, Nowa Wieś

3.3. Odpady biodegradowalne 20 02 01 - 83,27 Mg

Tabela 3. Ilość zebranych odpadów biodegradowalnych z nieruchomości zamieszkałych w 2015 r.

Lp.	Miesiąc	Rejon 1 i 2 w Mg	Rejon 3 i 4 w Mg	Rejon 5 i 6 w Mg	Razem Mg
1.	styczeń	0,54	0,31	0,18	1,03
2.	luty	0,34	0,00	0,10	0,44
3.	marzec	3,09	0,55	0,53	4,17
4.	kwiecień	1,82	0,21	1,71	3,74
5.	maj	7,23	0,83	1,64	9,70
6.	czerwiec	4,91	0,57	2,67	8,15
7.	lipiec	8,50	0,59	1,28	10,37
8.	sierpień	4,98	1,66	1,50	8,14
9.	wrzesień	8,55	0,86	2,61	12,02
10.	październik	5,21	1,43	1,76	8,40
11.	listopad	6,92	0,69	4,36	11,97
12.	grudzień	3,73	0,62	0,79	5,14
	RAZEM	55,82	8,32	19,13	83,27



Rejon I - Dukla, Nadole

Rejon II - Równe, Zboiska

Rejon III - Łęki Dukielskie, Wietrzno

Rejon IV - Teodorówka, Iwła, Głojsce, Chyrowa, Olchowiec, Ropianka

Rejon V - Cergowa, Jasionka

Rejon VI - Barwinek, Tylawa, Trzciana, Mszana, Zyndranowa, Zawadka Rym., Lipowica, Nowa Wieś

3.4. Inne odpady nieulegające biodegradacji (odpady z cmentarzy)

- 20 02 03 inne odpady nieulegające biodegradacji - 32,10 Mg

3.5. Przeteterminowane leki.

W 2015 r. mieszkańcy oddali do punktów zbiórki przeteterminowanych leków tj. do aptek zlokalizowanych na terenie Dukli 32 kg tego rodzaju odpadów.

3.6. Zużyte baterie.

W 2015 r. z terenu Gminy Dukla zebrano łącznie **200 kg** zużytych baterii. Odpady zostały w głównej mierze zebrane przez uczniów w szkołach jak również część została zebrana w pojemnikach zlokalizowanych w i przy Urzędzie Miejskim w Dukli.

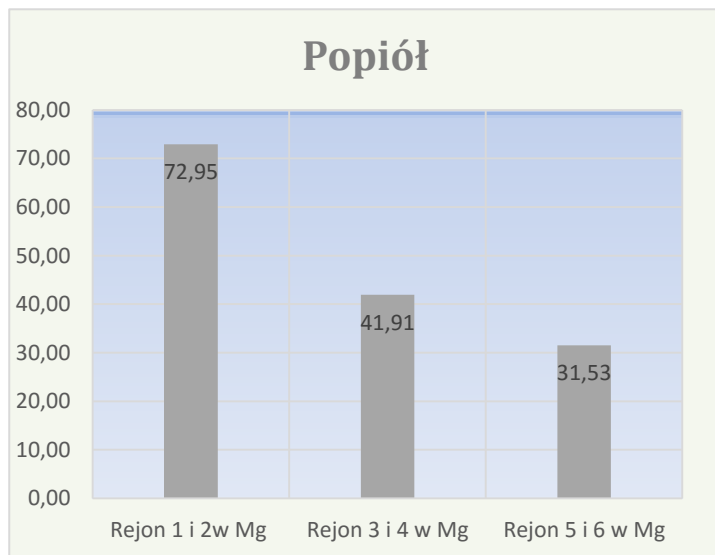
3.7. Pozostałe odpady zbierane selektywnie

- ex20 01 99 popioły

- **146,39 Mg**

Tabela 4. Ilość zebranego popiołu z nieruchomości zamieszkałych w 2015 r.

Lp.	Miesiąc	Rejon 1 i 2 w Mg	Rejon 3 i 4 w Mg	Rejon 5 i 6 w Mg	Razem Mg
1.	Styczeń	10,12	8,23	3,94	22,29
2.	Luty	9,14	5,12	8,12	22,38
3.	Marzec	16,98	7,36	3,74	28,08
4.	Kwiecień	5,99	2,76	4,70	13,45
5.	Maj	4,15	1,50	0,79	6,44
6.	Czerwiec	0,84	1,74	0,62	3,20
7.	Lipiec	1,05	0,80	0,30	2,15
8.	Sierpień	0,29	1,03	0,13	1,45
9.	Wrzesień	1,42	0,54	0,52	2,48
10.	Październik	2,95	2,48	0,60	6,03
11.	Listopad	5,46	2,28	4,46	12,20
12.	Grudzień	14,56	8,07	3,61	26,24
	Razem	72,95	41,91	31,53	146,39



Rejon I - Dukla, Nadole

Rejon II - Równe, Zboiska

Rejon III - Łęki Dukielskie, Wietrzno

Rejon IV - Teodorówka, Iwla, Głojsce, Chyrowa, Olchowiec, Ropianka

Rejon V - Cergowa, Jasionka

Rejon VI - Barwinek, Tylawa, Trzciana, Mszana, Zydranowa, Zawadka Rym., Lipowica, Nowa Wieś

- 20 03 07 odpady wielkogabarytowe

- **92,8 Mg**

- 16 01 03 zużyte opony

- **14,3 Mg**

- zużyty sprzęt elektryczny i elektroniczny

- **9,5 Mg**

3.8. Odpady z GPSZOK-u w Dukli

- odpady dostarczone do GPSZOK-u przez mieszkańców Gminy Dukla

- 16 01 03 zużyte opony	- 0,9 Mg
- 17 01 07 zmieszane odpady z betonu...	- 17,7 Mg
- 17 03 80 odpadowa papa	- 4,5 Mg
- 17 06 04 materiały izolacyjne	- 1,7 Mg
- 20 01 23* urządzenia zawierające freony	- 0,2 Mg
- 20 01 35* zużyte urządzenia elektro. i elektry.	- 1,6 Mg
- 20 01 36 zużyte urządzenia elektro. i elektry.	- 1,2 Mg
- 20 03 07 odpady wielkogabarytowe	- 6,4 Mg
Razem	34,2 Mg

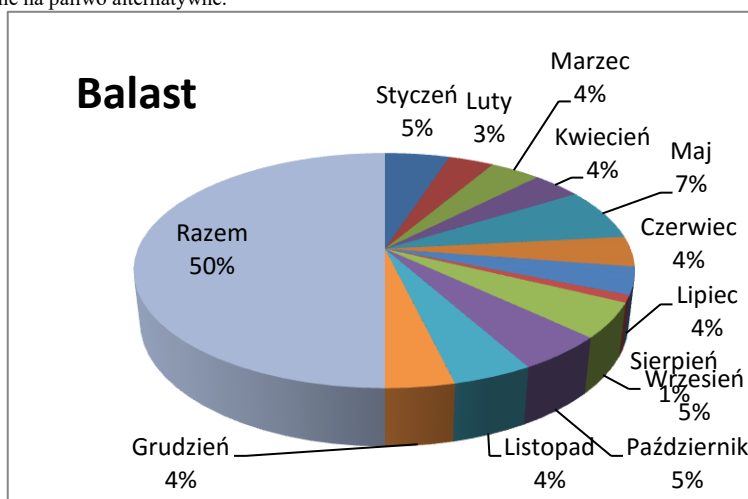
- odpady z GPSZOK-u w Dukli wywiezione do RIPOK-u w Krośnie

- 17 01 07 zmieszane odpady z betonu	- 17,68 Mg
- 17 06 04 materiały izolacyjne	- 0,80 Mg
- 17 03 80 odpadowa papa	- 4,54 Mg
- 17 06 04 materiały izolacyjne (wełna min.)	- 1,71 Mg
- 20 03 07 odpady wielkogabarytowe	- 92,85 Mg

Dodatkowo w wyniku procesu odzysku z segregowanych odpadów komunalnych, które trafiły na GPSZOK w Dukli wytworzył się balast 19 12 12 w ilości 165,66 Mg, który został przekazany do firmy EKOMAX Jerzy Kotulak w Jaśle, gdzie został poddany procesowi R12 – z przeznaczeniem na produkcję paliwa alternatywnego.

Tabela 5. Pozostałości z segregacji odpadów, przekazane na paliwo alternatywne.

Lp.	Miesiąc	19 12 12
1	Styczeń	16,52
2	Luty	11,52
3	Marzec	12,82
4	Kwiecień	12,56
5	Maj	23,72
6	Czerwiec	13,80
7	Lipiec	12,44
8	Sierpień	3,30
9	Wrzesień	15,90
10	Październik	16,28
11	Listopad	14,42
12	Grudzień	12,38
	Razem	165,66



4. Możliwości przetwarzania odpadów.

Na terenie Gminy Dukla nie ma możliwości przetwarzania odpadów niesegregowanych, odpadów biodegradowalny jak również popiołów dlatego też tego rodzaju odpady przekazane zostały zgodnie z zawartą umową do Regionalnej Instalacji Przetwarzania Odpadów w Krośnie przy ul. Białobrzeskiej. Odpady segregowane z terenu Gminy Dukla przekazane zostały na linie sortowniczą do Dukli gdzie poddane zostały procesowi odzysku.

5. Wymagane poziomy recyklingu.

Gmina Dukla osiągnęła w 2015 r. wszystkie wymagane poziomy odzysku surowców wtórnych. Poziomy recyklingu przygotowania do ponownego użycia i odzysku innymi metodami niektórych frakcji odpadów komunalnych w 2015 r. przedstawiają się następująco.

Rodzaj odpadów	Wymagane poziomy odzysku w 2015 r.	Osiągnięte poziomy recyklingu w 2015 r.
Papier, metal, tworzywa sztuczne, szkło	min. 16%	38,8%
Inne niż niebezpieczne odpady budowlane i rozbiórkowe	38%	Z terenu Gminy Dukla w 2014 r. nie odebrano od mieszkańców odpadów
Dopuszczalny poziom masy odpadów komunalnych ulegających biodegradacji przekazywanych do składowania w stosunku do masy tych odpadów wytworzonych a 1995 r.[%]	max. 50%	0%

6. Opłaty i koszty związane z funkcjonowaniem systemu gospodarki odpadami komunalnymi na terenie Gminy Dukla.

Stawki obowiązujące na terenie Gminy Dukla w 2015 r.

Odpady segregowane: - 8,00 zł

Odpady niesegregowane: - 14,00 zł

Opłaty z tytułu gospodarowania odpadami komunalnymi – dane na dzień 31.12.2015

	Ogółem rok 2015
Przypis opłat za gospodarowanie odpadami komunalnymi	1 206391,80 zł
Wpłaty bieżące	1 173 313,95 zł
Wpłaty zaległe	31 078,36 zł
Nadpłata	72 172,41 zł
Upomnienia Ilość/kwotę-wpłaty	3 577,20 zł
Zaległości łącznie od 1 lipca 2013 r.	57 578,59 zł

Koszty związane z odbiorem i zagospodarowaniem odpadów komunalnych z terenu Gminy Dukla.

Odpady niesegregowane: - 632 885,86 zł

- zbiórka: - 242 469,26 zł

- zagospodarowanie: - 390 416,60 zł

Odpady segregowane: - 84 397,14 zł

- zbiórka tworzywa: - 50 703,28 zł

- zbiórka szkło: - 33 693,86 zł

Odpady biodegradowalne: - 36 602,16 zł

- zbiórka: - 15 917,89 zł

- zagospodarowanie: - 20 684,27 zł

Odpady wielkogabarytowe: - 59 255,02 zł

- zbiórka: - 19 666,54 zł
- zagospodarowanie: - 39 588,48 zł

Popioły i żużle paleniskowe: - 53 472,98 zł

- zbiórka: - 27 983,91 zł
- zagospodarowanie: - 25 489,07 zł

Balast z linii sortowniczej: - 61 210,73 zł

- zagospodarowanie: - 37 571,69 zł
- transport: - 23 639,04 zł

Koszty związane z funkcjonowaniem GPSZOK-u w Dukli: - 124 898,85 zł

- administrowanie GPSZOK-u: - 72 000,00 zł
- badania odpadów w celu dopuszczenia do składowania: - 2 398,50 zł

Zagospodarowanie odpadów:

- gruz, zmieszany beton itp. - 2 503,08 zł
- papa odpadowa: - 776,03 zł
- materiały izolacyjne: - 617,08 zł
- odpady wielkogabarytowe: - 39 588,48 zł
- transport do RIPOK-u w Krośnie: - 7 015,68 zł

Pozostałe koszty systemu.

- Zakup worków do segregacji odpadów: - 17 935,86 zł
- Zakup koszy ulicznych: - 8 364,00 zł
- Zakup pojemników do segregacji odpadów dla mieszkańców bloków wielorodzinnych - 17 591,46 zł
- Wydruk deklaracji dla mieszkańców: - 369,00 zł
- Edukacja ekologiczna (nagrody dla uczniów i szkół) - 3 970,33 zł

Koszty administracyjne (płace, delegacje, szkolenia, artykuły biurowe itp.) – 151 424,26 zł

Łączne koszty systemu gospodarki odpadami:

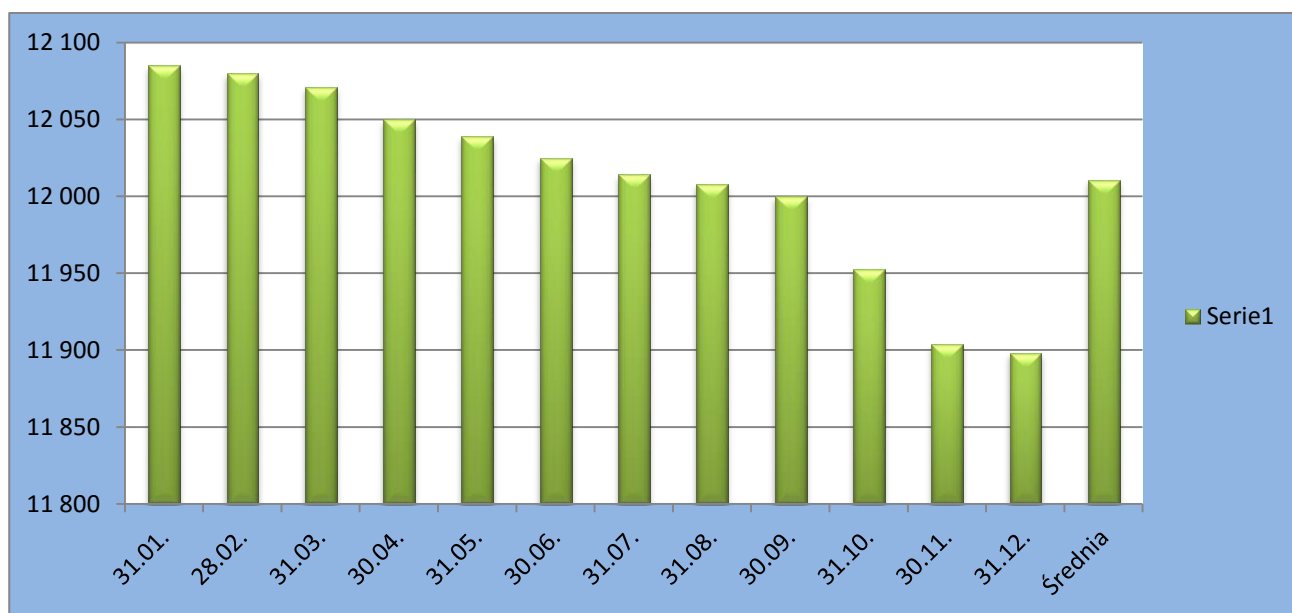
1 212 789,17 zł

7. Liczba mieszkańców objętych systemem gospodarki odpadami komunalnymi.

Gmina Dukla liczy 14 775 mieszkańców (stan na 31.12.2015 r.). W deklaracjach złożonych w Urzędzie Miejskim w Dukli ujętych do opłat zostało 12 011 osób co stanowi średnią z przekroju dwunastu miesięcy w 2015 r. Dokładne dane przedstawia poniższa tabela.

Tabela 6. Liczba mieszkańców objęta opłatą za gospodarowanie odpadami komunalnymi w 2015 r.

Rok	31.01.	28.02.	31.03.	30.04.	31.05.	30.06.	31.07.	31.08.	30.09.	31.10.	30.11.	31.12.	Średnia
2015	12 085	12 080	12 071	12 050	12 039	12 025	12 014	12 008	12 000	11 953	11 904	11 898	12 011



Różnica między liczbą mieszkańców zameldowanych, a ujętych do opłat wynika głównie z faktu podjęcia przez mieszkańców Gminy Dukla pracy za granicą, jak również przebywania znacznej ilości osób, które podjęły studia poza terenem gminy. Zjawisko nieszczelności systemu występuje nie tylko na terenie Gminy Dukla, ale jest również bardzo powszechne w gminach całego regionu południowo-zachodniego.

W celu prawidłowego funkcjonowania systemu regularnie prowadzone są zadania mające na celu weryfikację danych zawartych w złożonej deklaracji do ilości osób faktycznie przebywających na terenie gminy. Weryfikacja prowadzona jest w sposób racjonalny nie wpływający na podnoszenie kosztów systemu.

Ilość osób które zadeklarowały zbiórkę selektywną - 11 357

Ilość osób które nie zadeklarowały zbiórki selektywnej - 541

Stan na 31.12.2015

8. Liczba właścicieli nieruchomości którzy nie zawarli umowy, o której mowa w art. 6 ust. 1

W 2015 r zostały podjęte działania mające na celu objęcie opłatami wszystkie nieruchomości niezamieszkałe. W wyniku wyrywkowej kontroli nie stwierdzono uchybień. Zgodnie ustawą o utrzymaniu czystości i porządku w gminach firmy, które nie są obowiązane do ponoszenia opłat za gospodarowanie odpadami komunalnymi na rzecz gminy, a które muszą pozbywać się odpadów zgodnie z przepisami, powinny udokumentować powyższe usługi w formie umów i dowodów uiszczenia opłat za te usługi. W 2016 r. zostanie przeprowadzona ponowna, dokładna weryfikacja wszystkich nieruchomości niezamieszkałych, na których powstają odpady.

9. Inwestycje.

W 2015 r. zrealizowano trzy inwestycje mające na celu usprawnienie funkcjonowania systemu gospodarki odpadami komunalnymi na terenie Gminy Dukla tj.

- przeprowadzono badania laboratoryjne 3 rodzajów odpadów(17 02 02 - szkło, 17 01 0 – zmieszane odpady z betonu, 17 03 80 odpadowa papa), które trafiły na GPSZOK w Dukli, a które aby mogły trafić do RIPOK-u w Krośnie musiały przejść testy pozwalające na składowanie odpadów – cena 2 214,00 zł brutto.
- zakupiono pojemniki do segregacji odpadów dla mieszkańców bloków w celu poprawienia prawidłowej segregacji odpadów,
- zakupiono kosze uliczne dla miasta Dukla

10. Podsumowanie i wnioski.

Rok 2015 był kolejnym rokiem funkcjonowania systemu gospodarki odpadami. Mieszkańcy dostosowali się do wymagań segregacji jak również do zasad działania systemu, co sprawiło poprawność jego funkcjonowania. Niewątpliwie jednak w dalszym ciągu należy prowadzić starania mające na celu uświadamianie społeczeństwa w zakresie gospodarki odpadami komunalnymi w celu ograniczenia ilości wytwarzanych odpadów. Ciągły wzrost wytwarzanych odpadów jest jednym z największych problemów naszego społeczeństwa.

W 2015 r. przeprowadzono kilka akcji ekologicznych w tym konkursy zarówno dla szkół podstawowych jak i gimnazjalnych. Corocznymi okazjami do edukacji był również Dzień Ziemi i wrześniowa „akcja sprzątania świata”. Prowadzenie dalszej edukacji ekologicznej wśród młodzieży i osób dorosłych, powinno spowodować w przyszłości pozytywny oddźwięk w zakresie ochrony środowiska i racjonalnej gospodarki odpadami w Naszej Gminie. Podobnie jak w 2014 r. mieszkańcy również bardzo chętnie korzystali z GPSZOK-u, o czym świadczy ilość dostarczonych tam odpadów komunalnych.

Sporządził: Andrzej Marczyński